

シートカバー取付方法


NINJA ZX-10Rシート専用




品番：KWSK-001（PVCシートカバー）、KWSK-002（メッシュシートカバー）

※PVCシートカバーとメッシュシートカバーは取付方共通です

①シートにシートカバーの前部分を被せ、後ろ部分まで被せる ※ネームタグが付いている方が後ろです




②裏面をきっちりと被せる（ズレ防止の為）



コーナーのあたりは被せにくいので
引っ張って被せてください。

③被せた生地を出来るだけ裏面に引張り、表面にしわがないように取り付け、マジックテープでしっかり固定する



ご注意

- ・火のそばでの使用・保管はおやめください
- ・尖った物などで、ひっかけないようにご注意ください
- ・薬品や石油製品がかかると、劣化の恐れがありますのでご注意ください
- ・汚れが目立って洗濯る場合は、中性洗剤で押し洗いをしてください
- ・メッシュシートカバーの場合

このメッシュ素材は通気性を確保するため、コシがありへたりにくいタイプを採用しています。
そのため、メッシュとの摩擦により座席シートや衣服にキズや毛玉など影響を及ぼすことがあります。

万が一、シートや衣類の生地が毛羽立ったり傷みが発生する場合は使用しないでください

- ・メッシュの性質上、多少サイズの誤差が生じます



品番：KWSK-001



品番：KWSK-002

〒669-3461

兵庫県丹波市氷上町市辺102-1

株式会社ヒロオカ

2024.3